



УПРАВЛЕНИЕ ФЕДЕРАЛЬНОЙ СЛУЖБЫ  
ГОСУДАРСТВЕННОЙ СТАТИСТИКИ ПО СЕВЕРО-  
КАВКАЗСКОМУ ФЕДЕРАЛЬНОМУ ОКРУГУ

# Торговля и платные услуги населению



за 2016 – 2022 гг.



ФЕДЕРАЛЬНАЯ СЛУЖБА  
ГОСУДАРСТВЕННОЙ СТАТИСТИКИ

# Торговля и платные услуги населению

за 2016 – 2022 гг.

- 01 ОБОРОТ РОЗНИЧНОЙ ТОРГОВЛИ И ИНДЕКС ФИЗИЧЕСКОГО ОБЪЕМА ОБОРОТА РОЗНИЧНОЙ ТОРГОВЛИ
- 02 СТРУКТУРА ОБОРОТА РОЗНИЧНОЙ ТОРГОВЛИ
- 03 МАКРОСТРУКТУРА ОБОРОТА РОЗНИЧНОЙ ТОРГОВЛИ
- 04 ИНДЕКС ФИЗИЧЕСКОГО ОБЪЕМА ОБОРОТА РОЗНИЧНОЙ ТОРГОВЛИ ПРОДОВОЛЬСТВЕННЫХ И НЕПРОДОВОЛЬСТВЕННЫХ ТОВАРОВ
- 05 ОБОРОТ ОБЩЕСТВЕННОГО ПИТАНИЯ И ИНДЕКС ФИЗИЧЕСКОГО ОБЪЕМА ОБОРОТА ОБЩЕСТВЕННОГО ПИТАНИЯ





ФЕДЕРАЛЬНАЯ СЛУЖБА  
ГОСУДАРСТВЕННОЙ СТАТИСТИКИ

# Торговля и платные услуги населению

за 2016 – 2022 гг.

- 06 ОБОРОТ ОПТОВОЙ ТОРГОВЛИ ИНДЕКС  
ФИЗИЧЕСКОГО ОБЪЕМА ОБОРОТА ОПТОВОЙ  
ТОРГОВЛИ
- 07 ОБЪЕМ ПЛАТНЫХ УСЛУГ, ОКАЗАННЫХ НАСЕЛЕНИЮ  
И ИНДЕКС ФИЗИЧЕСКОГО ОБЪЕМА ПЛАТНЫХ УСЛУГ  
НАСЕЛЕНИЮ
- 08 СТРУКТУРА ОБЪЕМА ПЛАТНЫХ УСЛУГ НАСЕЛЕНИЮ
- 09 ОБЪЕМ ПЛАТНЫХ УСЛУГ, ОКАЗАННЫХ НАСЕЛЕНИЮ  
И ИНДЕКС ФИЗИЧЕСКОГО ОБЪЕМА  
ПЛАТНЫХ УСЛУГ НАСЕЛЕНИЮ
- 10 СТРУКТУРА ОБЪЕМА ПЛАТНЫХ УСЛУГ НАСЕЛЕНИЮ





# ОБОРОТ РОЗНИЧНОЙ ТОРГОВЛИ И ИНДЕКС ФИЗИЧЕСКОГО ОБЪЕМА ОБОРОТА РОЗНИЧНОЙ ТОРГОВЛИ

Оборот розничной торговли  
в расчете на душу населения  
в 2022 г., тыс. рублей

Всего

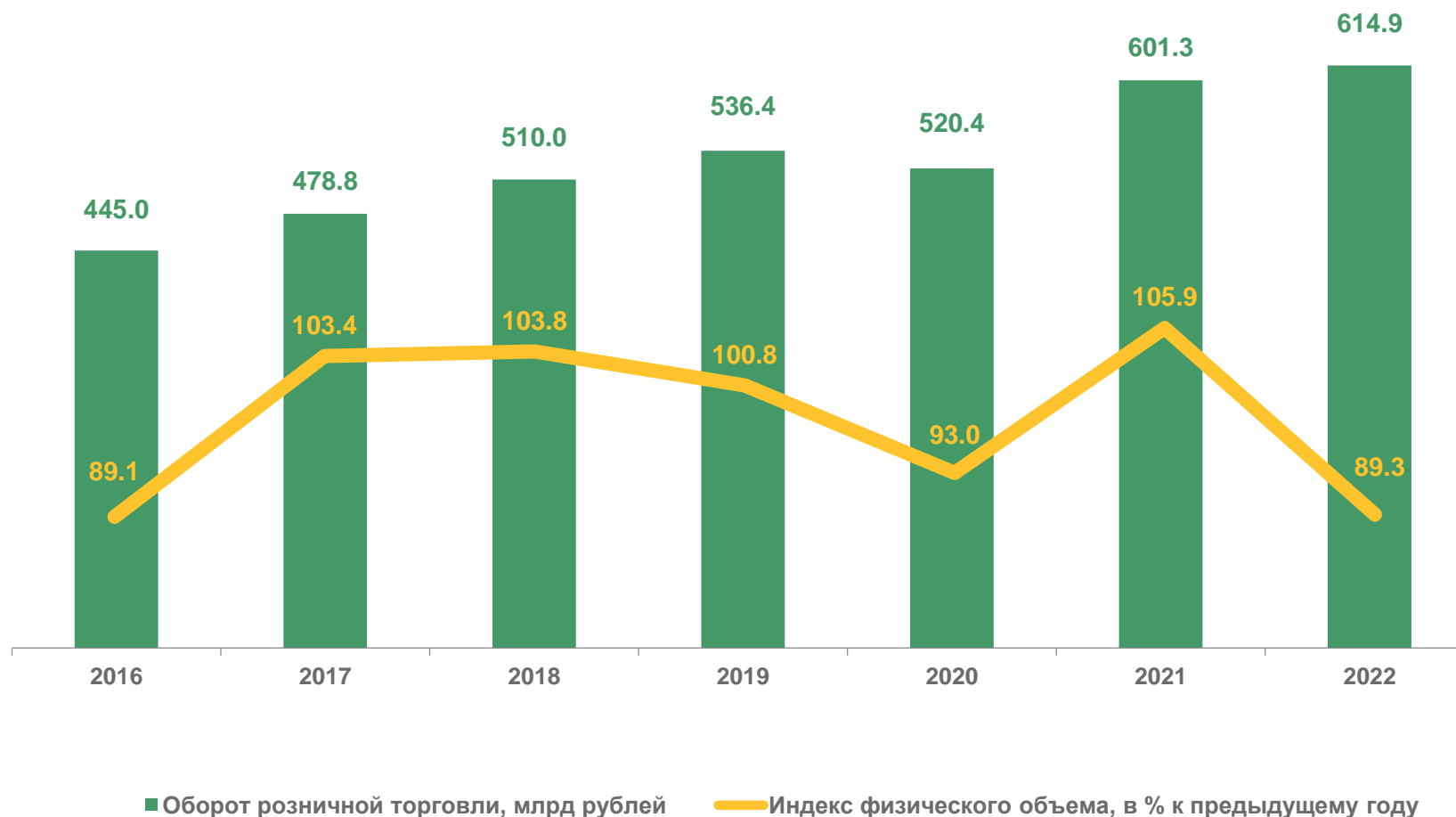
**212,3**

Пищевыми продуктами, включая  
напитки, и табачными изделиями

**103,5**

Непродовольственными товарами

**108,8**





# СТРУКТУРА ОБОРОТА РОЗНИЧНОЙ ТОРГОВЛИ

ПО ФОРМАМ ТОРГОВЛИ, В % К ИТОГУ

## Рынки и ярмарки

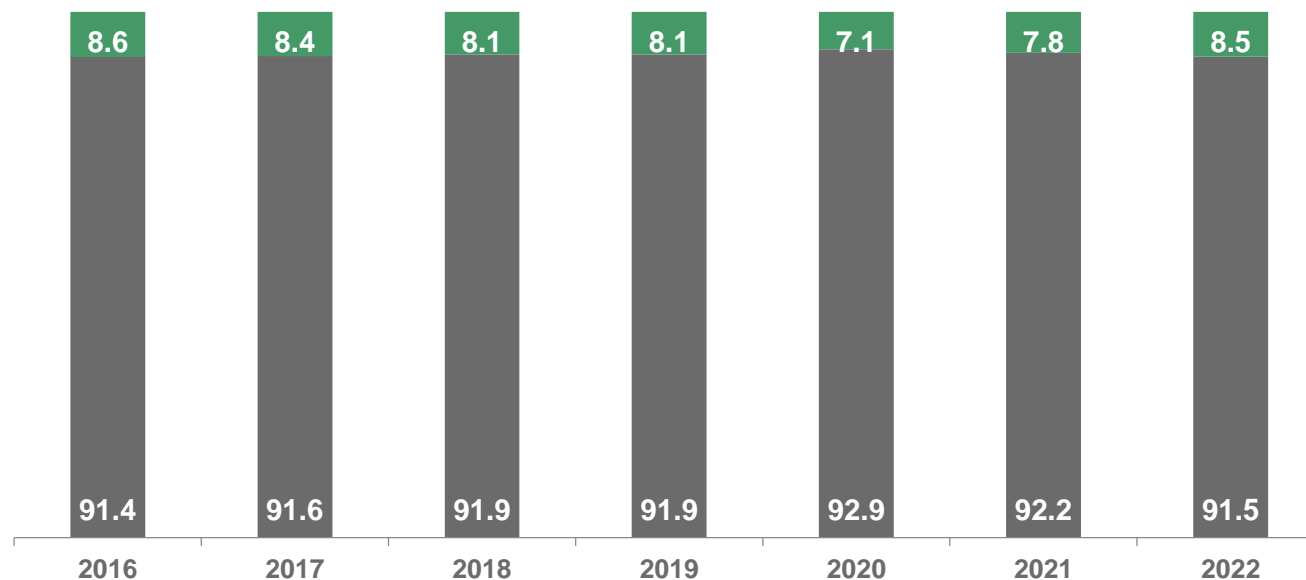
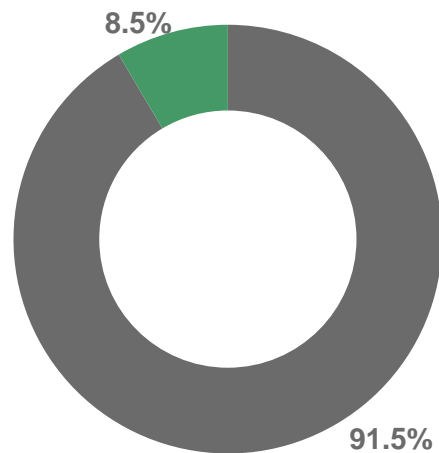
**52,2**

млрд рублей

Торговые организации и  
индивидуальные  
предприниматели, реализующие  
товары вне рынка

**562,7**

млрд рублей



■ Розничные рынки и ярмарки

■ Торговые организации и индивидуальные предприниматели, реализующие товары вне рынков





# МАКРОСТРУКТУРА ОБОРОТА РОЗНИЧНОЙ ТОРГОВЛИ

## Непродовольственные товары

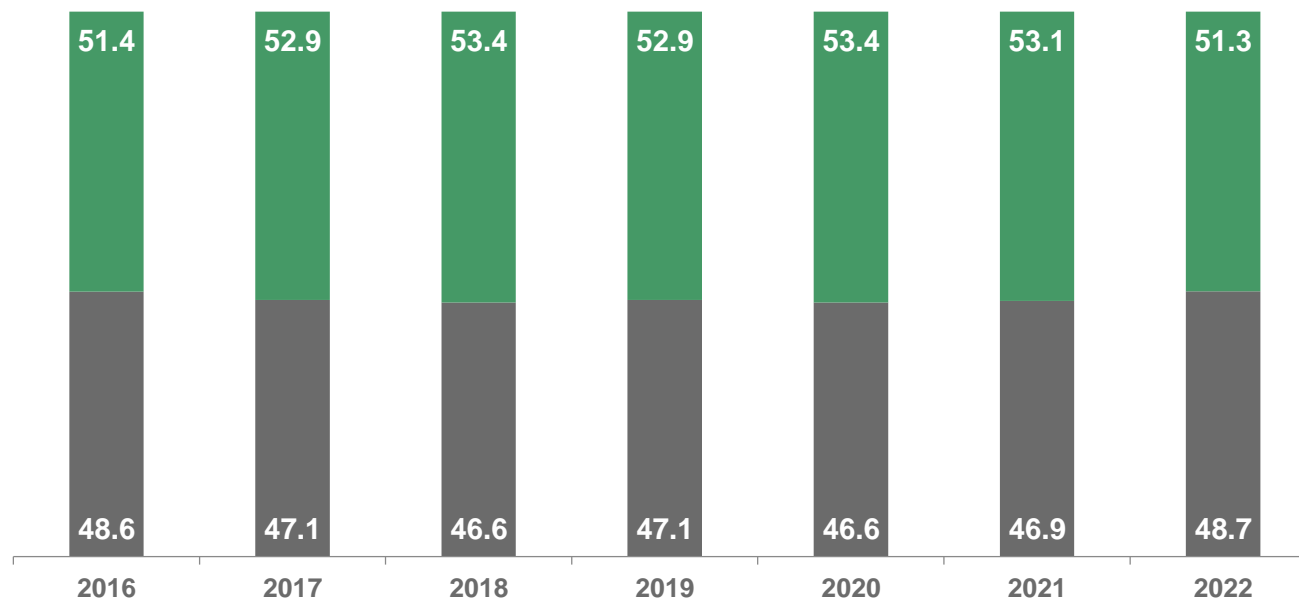
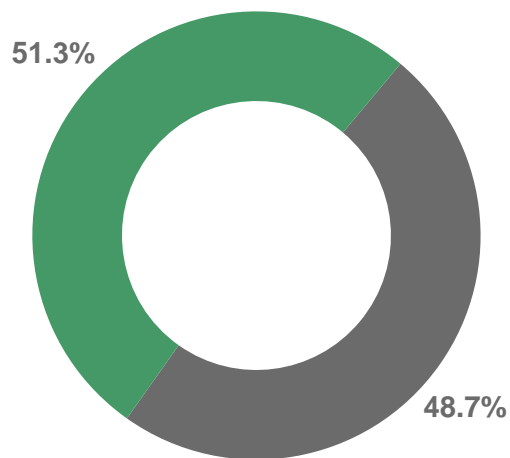
**315,2**

млрд рублей

## Пищевые продукты, включая напитки, и табачные изделия

**299,6**

млрд рублей



■ Пищевые продукты, включая напитки, и табачные изделия

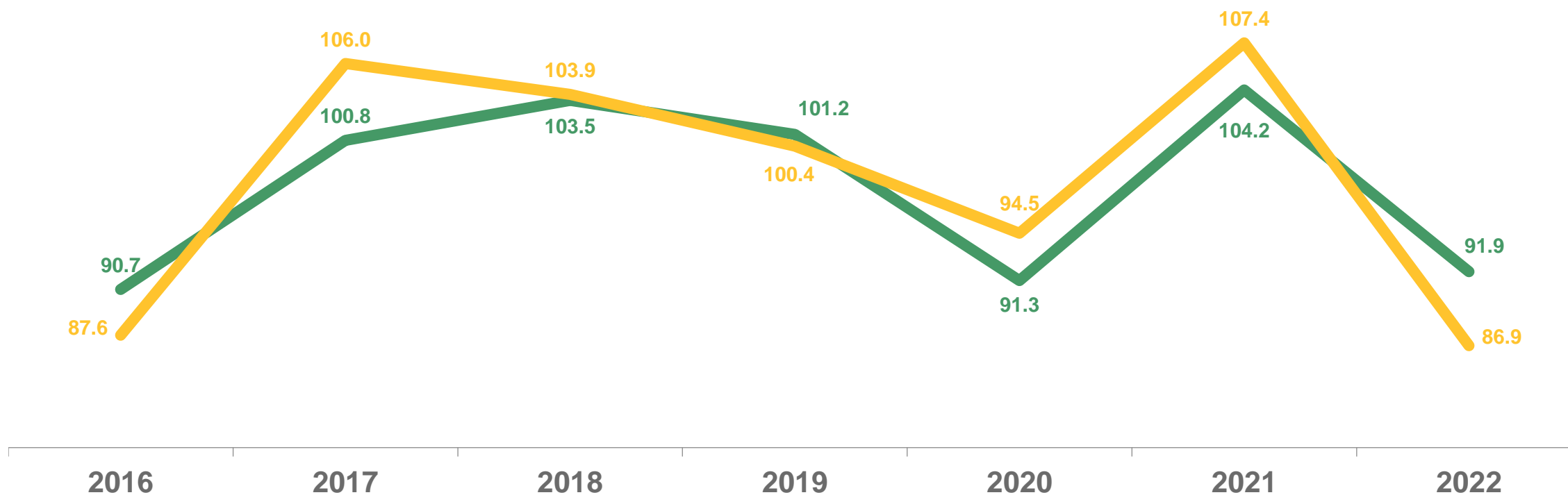
■ Непродовольственные товары







## ИНДЕКС ФИЗИЧЕСКОГО ОБЪЕМА ОБОРОТА РОЗНИЧНОЙ ТОРГОВЛИ ПРОДОВОЛЬСТВЕННЫМИ И НЕПРОДОВОЛЬСТВЕННЫМИ ТОВАРАМИ



Пищевые продукты, включая напитки, и табачные изделия



Непродовольственные

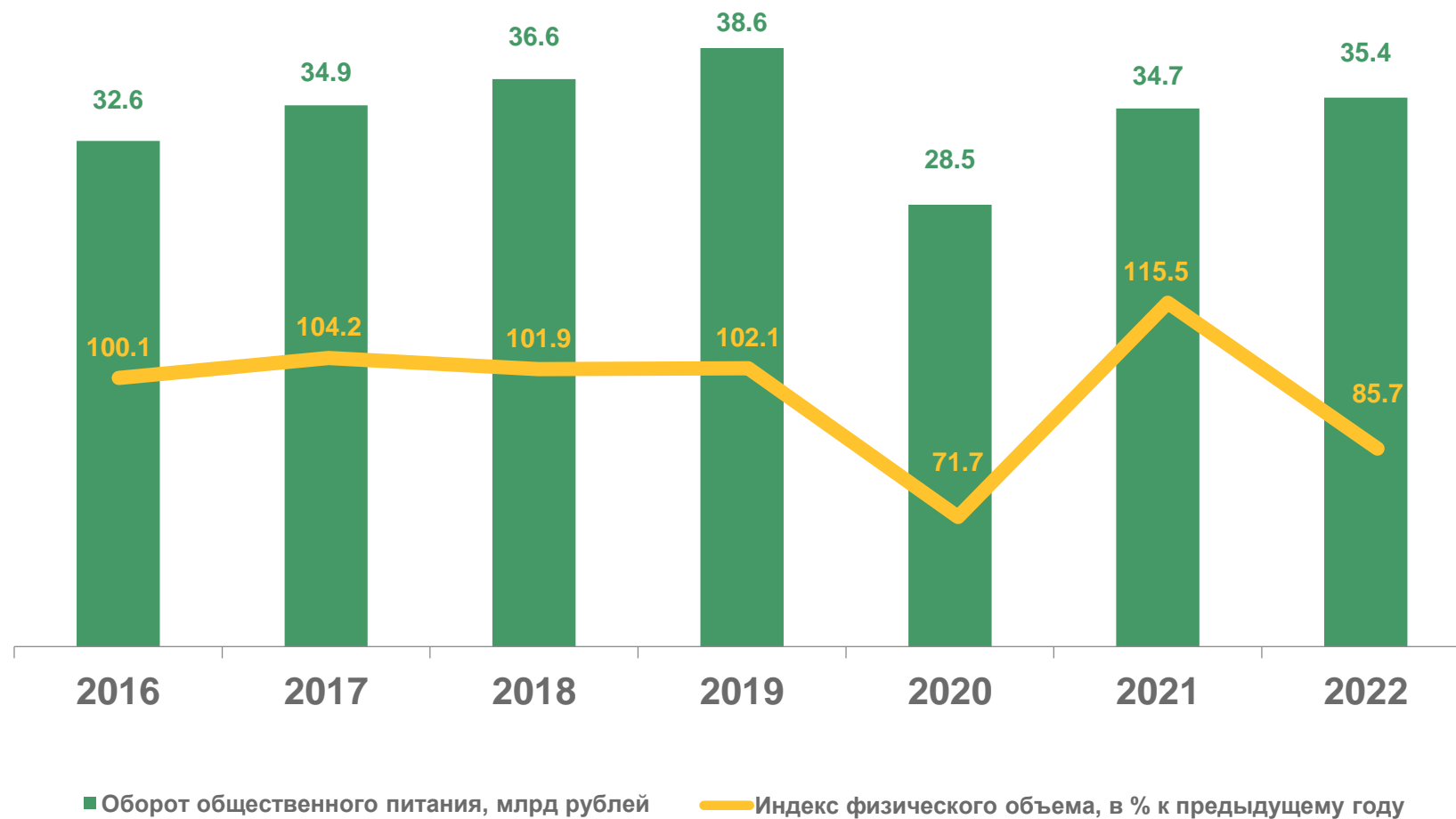




# ОБОРОТ ОБЩЕСТВЕННОГО ПИТАНИЯ И ИНДЕКС ФИЗИЧЕСКОГО ОБЪЕМА ОБОРОТА ОБЩЕСТВЕННОГО ПИТАНИЯ

Оборот общественного питания  
в расчете на душу населения  
в 2022 г., тыс. рублей

12,2







# ОБОРОТ ОПТОВОЙ ТОРГОВЛИ И ИНДЕКС ФИЗИЧЕСКОГО ОБЪЕМА ОБОРОТА ОПТОВОЙ ТОРГОВЛИ

Оборот оптовой торговли  
всего в 2022 г., млрд рублей

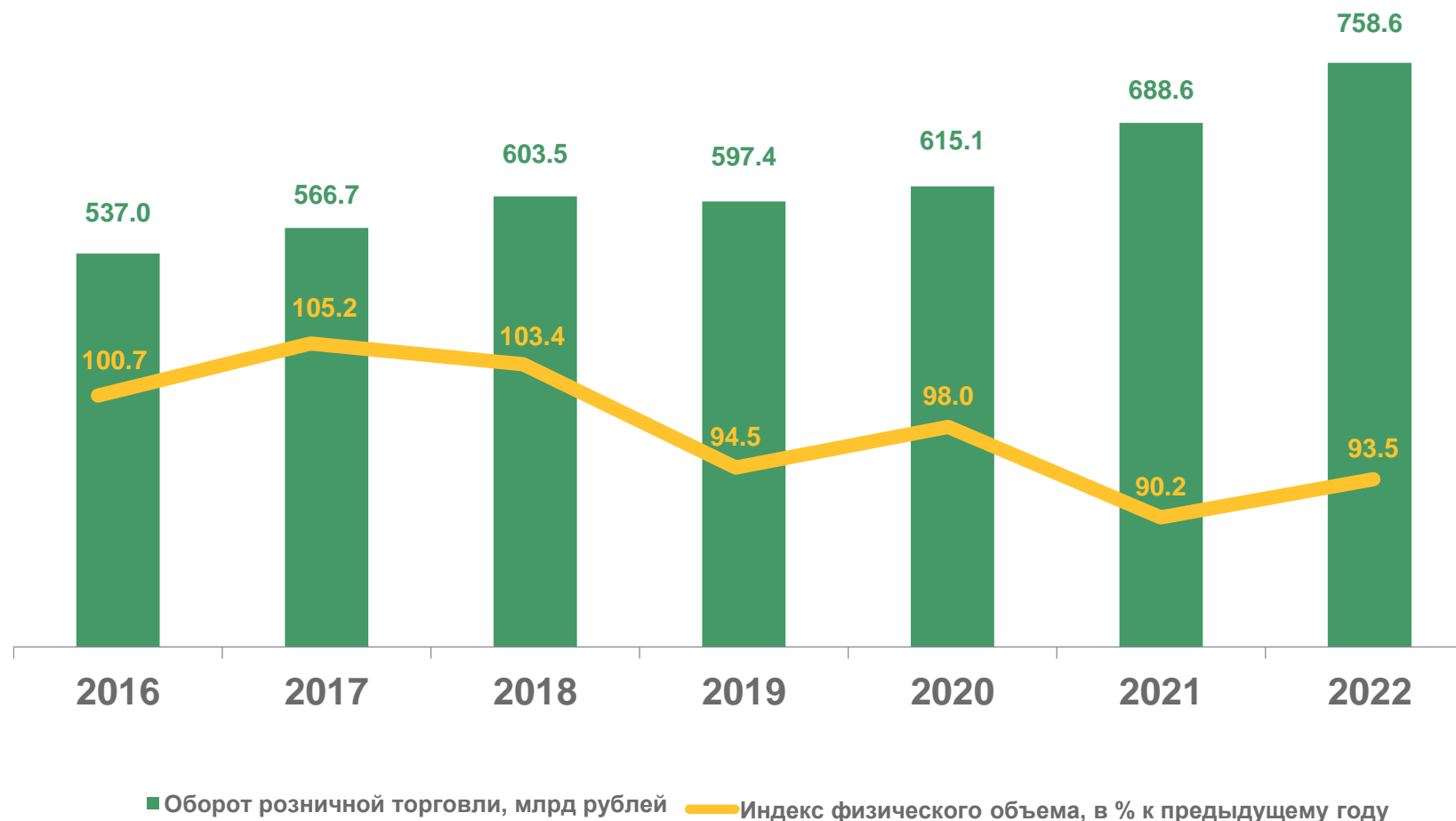
## 758,6

Оборот оптовой торговли  
организаций оптовой торговли,  
млрд рублей

## 659,5

В процентах к обороту  
оптовой торговли всего

## 86,9%

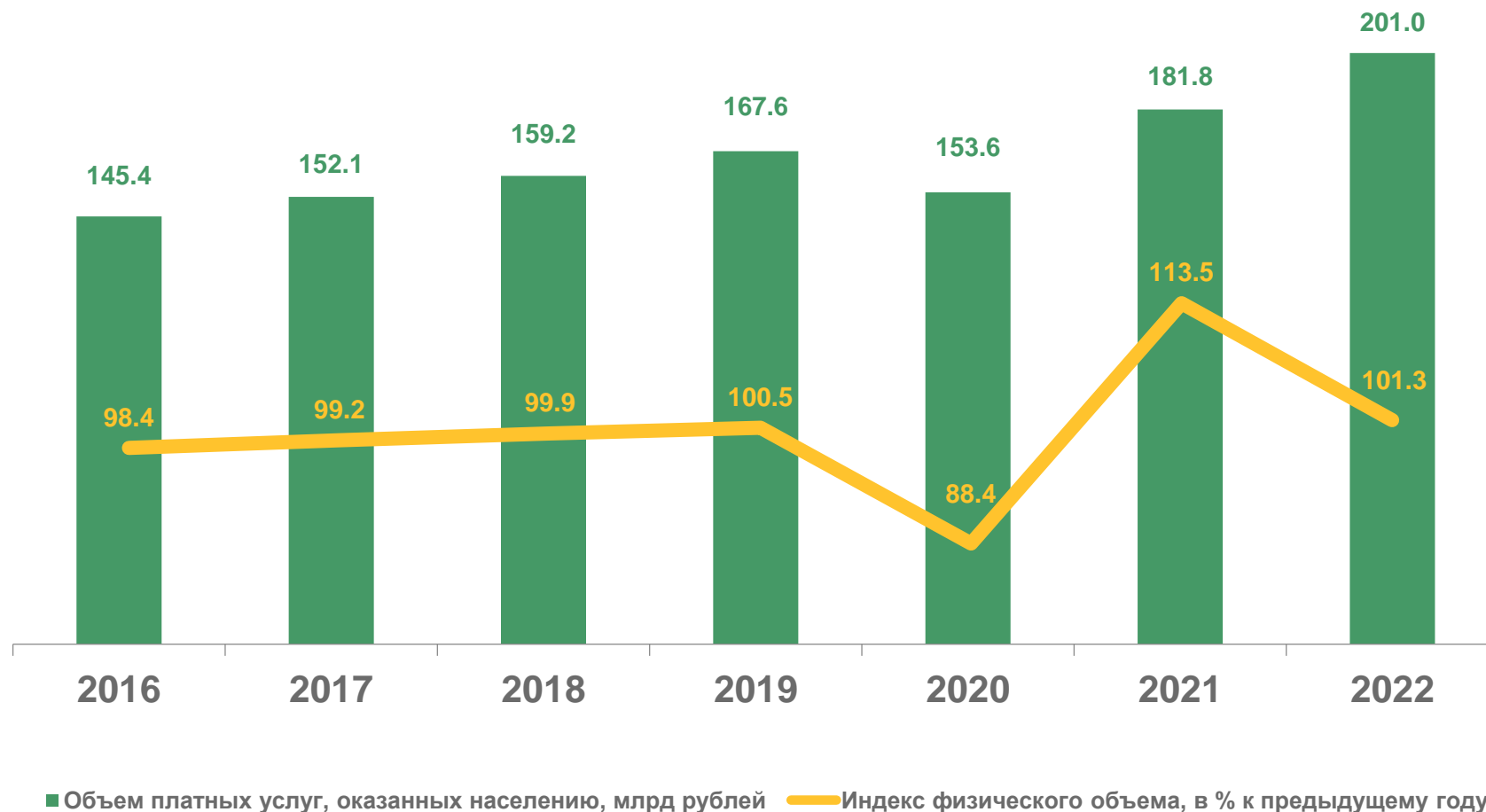




# ОБЪЕМ ПЛАТНЫХ УСЛУГ, ОКАЗАННЫХ НАСЕЛЕНИЮ И ИНДЕКС ФИЗИЧЕСКОГО ОБЪЕМА ПЛАТНЫХ УСЛУГ НАСЕЛЕНИЮ

Объем платных услуг  
в расчете на душу населения  
в 2022 г., тыс. рублей

**69,4**





# СТРУКТУРА ОБЪЕМА ПЛАТНЫХ УСЛУГ НАСЕЛЕНИЮ В 2022 ГОДУ



## Остальные виды платных услуг

- Специализированных коллективных средств размещения – 1,3%
- Гостиниц и аналогичные услуги по предоставлению временного жилья – 1,0%
- Учреждений культуры – 0,8%
- Туристических агентств, туроператоров и прочие услуги по бронированию и сопутствующие им услуги – 0,8%
- Юридические – 0,7%
- Физической культуры и спорта – 0,5%
- Почтовой связи и курьерские услуги – 0,4%
- Ветеринарные – 0,4%
- Социальные услуги, предоставляемые гражданам пожилого возраста и инвалидам – 0,4%

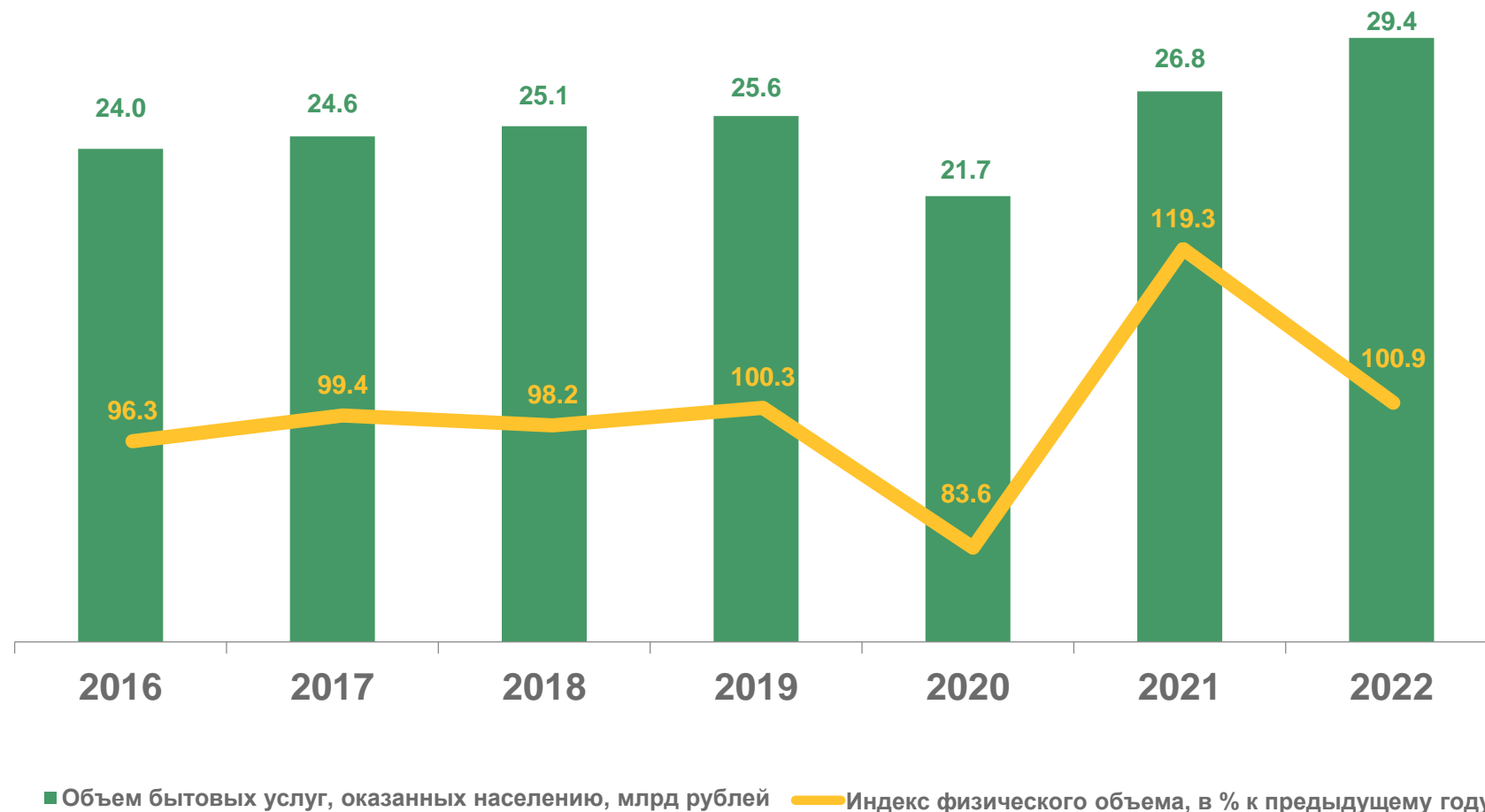




# ОБЪЕМ БЫТОВЫХ УСЛУГ, ОКАЗАННЫХ НАСЕЛЕНИЮ И ИНДЕКС ФИЗИЧЕСКОГО ОБЪЕМА БЫТОВЫХ УСЛУГ НАСЕЛЕНИЮ

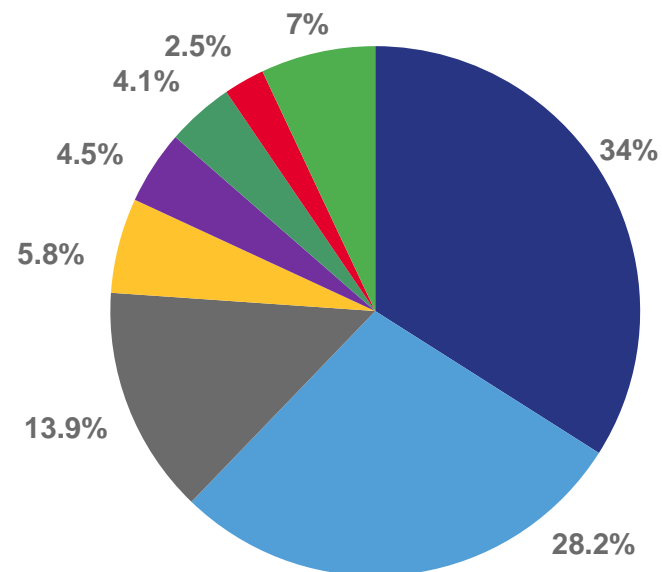
Объем бытовых услуг  
в расчете на душу населения  
в 2022 г., тыс. рублей

**10,1**





# СТРУКТУРА ОБЪЕМА БЫТОВЫХ УСЛУГ НАСЕЛЕНИЮ В 2022 ГОДУ



■ Ремонт и строительство жилья и других построек

■ Техническое обслуживание и ремонт транспортных средств, машин и оборудования

■ Парикмахерские и косметические

■ Ремонт и техническое обслуживание бытовой радиоэлектронной аппаратуры, бытовых машин и приборов, ремонт и изготовление металлоизделий

■ Ремонт и пошив швейных, меховых и кожаных изделий, головных уборов и изделий текстильной галантереи, ремонт, пошив и вязание трикотажных изделий

■ Ритуальные

■ Прочие

■ Остальные виды бытовых услуг

## Остальные виды бытовых услуг

Саун, бань и душевых – 2,8%

Ремонт, окраска и пошив обуви - 1,4%

Фотоателье -1,4%

Изготовление и ремонт мебели – 1,1%

Химическая чистка и крашение, услуги прачечных – 0,2%

Аренда, лизинг и прокат – 0,1%

